



VILLE DE  
**SEPT-ÎLES**

# Budget 2024

Présentation du 12 décembre 2023



# Mot du maire

Bonjour,

Comme chaque année, le budget que nous vous présentons aujourd'hui est le résultat d'un exercice soutenu et rigoureux. Il s'inscrit toutefois cette année dans un contexte exceptionnel, où l'inflation et la hausse des coûts ont des impacts significatifs sur nos activités.

Compte tenu des nombreux défis auxquels nous avons à faire face, je ne vous cacherais pas que cet exercice budgétaire a sans doute été, pour moi et pour toute l'équipe, l'un des plus laborieux depuis que je suis en politique municipale.

Nous avons dû faire des choix difficiles. Ceux-ci l'ont été avec deux grands objectifs en tête :

- Préserver les services à la population, et ;
- Poursuivre une gestion rigoureuse des finances publiques afin de pouvoir faire face aux défis actuels et ceux à venir.

Le budget 2024 présente une hausse notable, de l'ordre de 8,5 millions de dollars, par rapport à celui de 2023. Celle-ci est dû en grande partie à l'augmentation importante de certains contrats municipaux, et particulièrement ceux pour la collecte des matières résiduelles et l'opération du lieu d'enfouissement technique. À eux seuls, ils représentent le quart de la hausse budgétaire et, sans ces augmentations, la Ville aurait été en mesure de conserver un taux de taxation avoisinant l'indice des prix à la consommation (IPC).

Afin de répondre à ces augmentations des dépenses et de présenter un budget équilibré, il nous faudra donc compter sur des revenus supplémentaires provenant des taxes foncières et des taxes de services.

Ainsi, pour la maison moyenne estimée à 226 250 \$, l'écart du compte de taxes municipales entre 2023 et 2024 se chiffrera à 6,9 %, soit une augmentation de 198 \$.

Vous vous en doutez sûrement, aucun conseil municipal n'aime augmenter les taxes. Et d'autant moins ces temps-ci, alors que les citoyens sont confrontés à des hausses de coûts et de tarifs de toute part. Je peux vous assurer que d'importants efforts ont été déployés et continueront de l'être, tant par le conseil que l'administration municipale, afin de maintenir des services de qualité pour les Septiliennes et les Septiliens, tout en minimisant l'impact financier pour les contribuables; ceux d'aujourd'hui, mais aussi ceux de demain.

**C'est à la fois notre responsabilité et notre défi.** C'est ce qui nous amène à prendre parfois des décisions difficiles mais responsables, qui visent à maintenir une saine gestion des finances publiques pour les années à venir.

D'ailleurs, au plan des investissements, d'importants projets ont été réalisés ces dernières années ou sont en voie de l'être. Pensons aux nouvelles installations de la SPCA, au parc des Générations, à la réfection du parc Aylmer-Whittom, à la mise aux normes de la centrale d'eau potable, et j'en passe...

En 2024, les projets de prolongement du réseau d'aqueduc vers Moisie et Maliotenam, ainsi que la construction d'une station de traitement des eaux usées dans ce secteur, devraient voir le jour. Ceux-ci seront financés conjointement avec le conseil de bande et sont également assujettis à une aide financière du gouvernement du Québec.

On prévoit aussi l'aménagement d'un nouveau « skatepark » au centre-ville, des investissements pour rafraîchir les aires de jeux au parc du Vieux-Quai et les installations sportives au stade Holliday, et la construction d'un bloc sanitaire au parc des Générations.

Comme chaque année, des sommes seront également consacrées à la réfection de rues dans différents secteurs de la municipalité, ainsi qu'à l'entretien des bâtiments municipaux.

Bref, nos défis sont grands et nous ne prenons pas à la légère les efforts et le travail qu'ils requièrent. Et nous nous engageons à les relever dans les meilleurs intérêts de la population septilienne.

Merci.

**Denis Miousse**, maire

Budget 2024

# Présentation des dépenses

# Dépenses par fonction

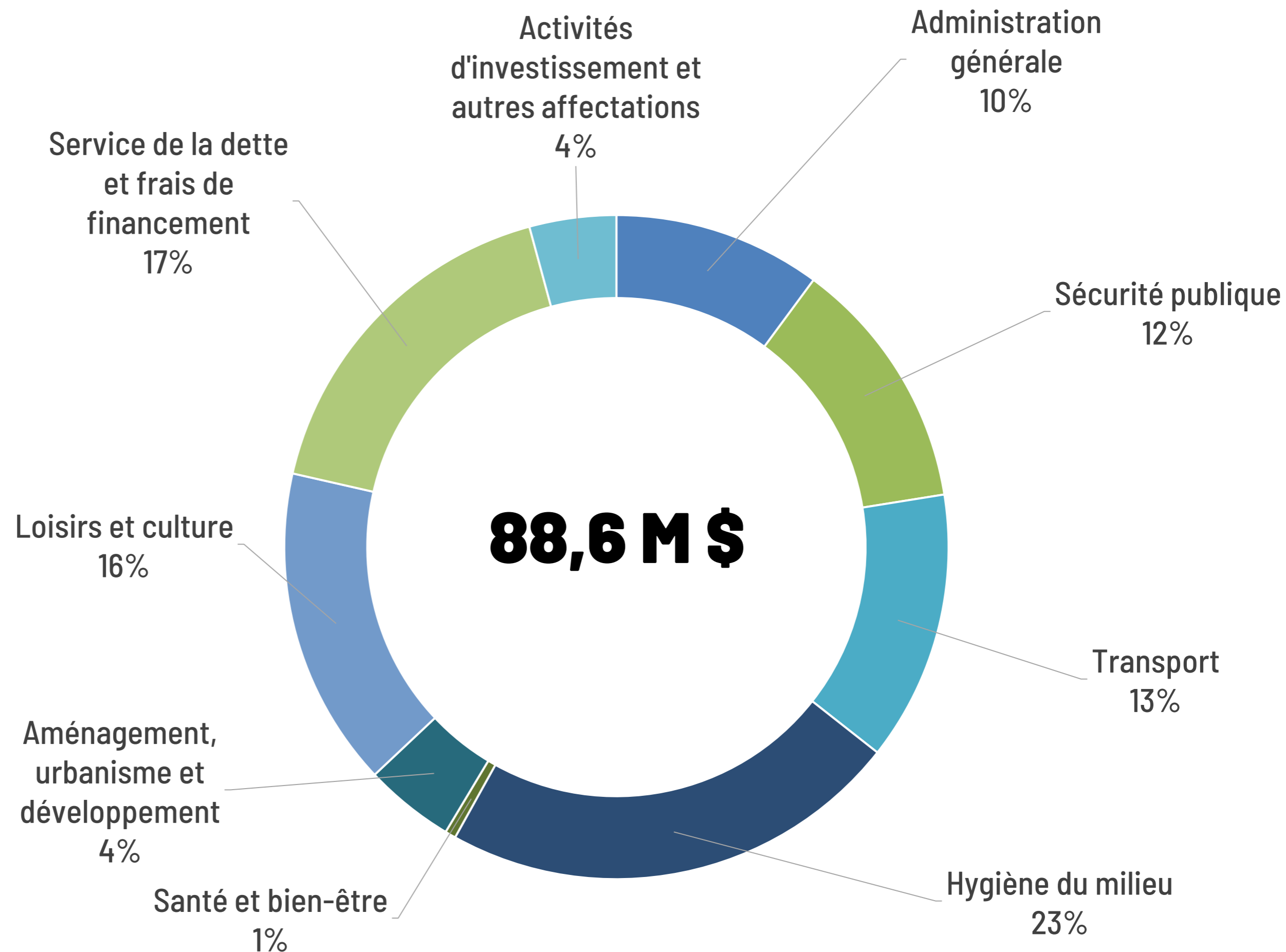
2024 (\$)		Variation (\$)	% de l'aug.
<b>8 959 160</b>	<b>Administration générale</b> (services administratifs)	<b>504 930</b>	<b>0,6</b>
<b>10 937 950</b>	<b>Sécurité publique</b>	<b>130 250</b>	<b>0,2</b>
5 610 640	Sûreté du Québec et service 911	180 700	0,2
4 874 570	Protection contre les incendies	(121 790)	-0,2
452 740	Autres	71 340	0,1
<b>11 646 170</b>	<b>Transport</b>	<b>768 420</b>	<b>1,0</b>
3 453 520	Voirie municipale	127 670	0,2
6 880 730	Enlèvement de la neige	481 380	0,6
342 180	Transport collectif	100 660	0,1
969 740	Autres	58 710	0,1
<b>19 891 180</b>	<b>Hygiène du milieu</b>	<b>2 919 300</b>	<b>3,6</b>
3 525 760	Approvisionnement et traitement de l'eau potable	337 910	0,4
798 970	Traitement des eaux usées	185 700	0,2
4 033 410	Réseau d'eau et d'égout	190 080	0,2
10 311 830	Matières résiduelles	2 105 220	2,6
1 134 800	Protection de l'environnement	88 130	0,1
86 410	Autres	12 260	-

# Dépenses par fonction

[suite]

2024 (\$)		Variation (\$)	% de l'aug.
462 570	<b>Santé et bien-être</b>	(20 270)	-
3 881 540	<b>Aménagement, urbanisme et développement</b>	(20)	-
1 811 600	Aménagement, urbanisme et zonage	182 690	0,2
2 069 940	Promotion et développement économique	(182 710)	-0,2
13 804 900	<b>Loisirs et culture</b>	<b>595 920</b>	<b>0,7</b>
2 151 270	Patinoires intérieures et extérieures	81 200	0,1
1 667 220	Piscines	130 240	0,2
3 990 910	Parcs et terrain de jeux	109 060	0,1
2 298 330	Activités récréatives - Autres	207 690	0,3
3 697 170	Activités culturelles	67 730	0,1
15 247 030	<b>Service de la dette et frais de financement</b>	<b>4 888 790</b>	<b>6,1</b>
(1 200 000)	<b>Excédent de fonctionnement</b>	<b>(1 200 000)</b>	<b>-1,5</b>
3 279 500	<b>Activités d'investissement</b>	<b>(197 320)</b>	<b>-0,2</b>
1 660 000	<b>Réserves financières, fonds réservés et autres</b>	<b>90 000</b>	<b>0,1</b>
<b>88 570 000 \$</b>	<b>Total des dépenses 2024</b>	<b>8 480 000 \$</b>	<b>10,6 %</b>

# Dépenses par fonction



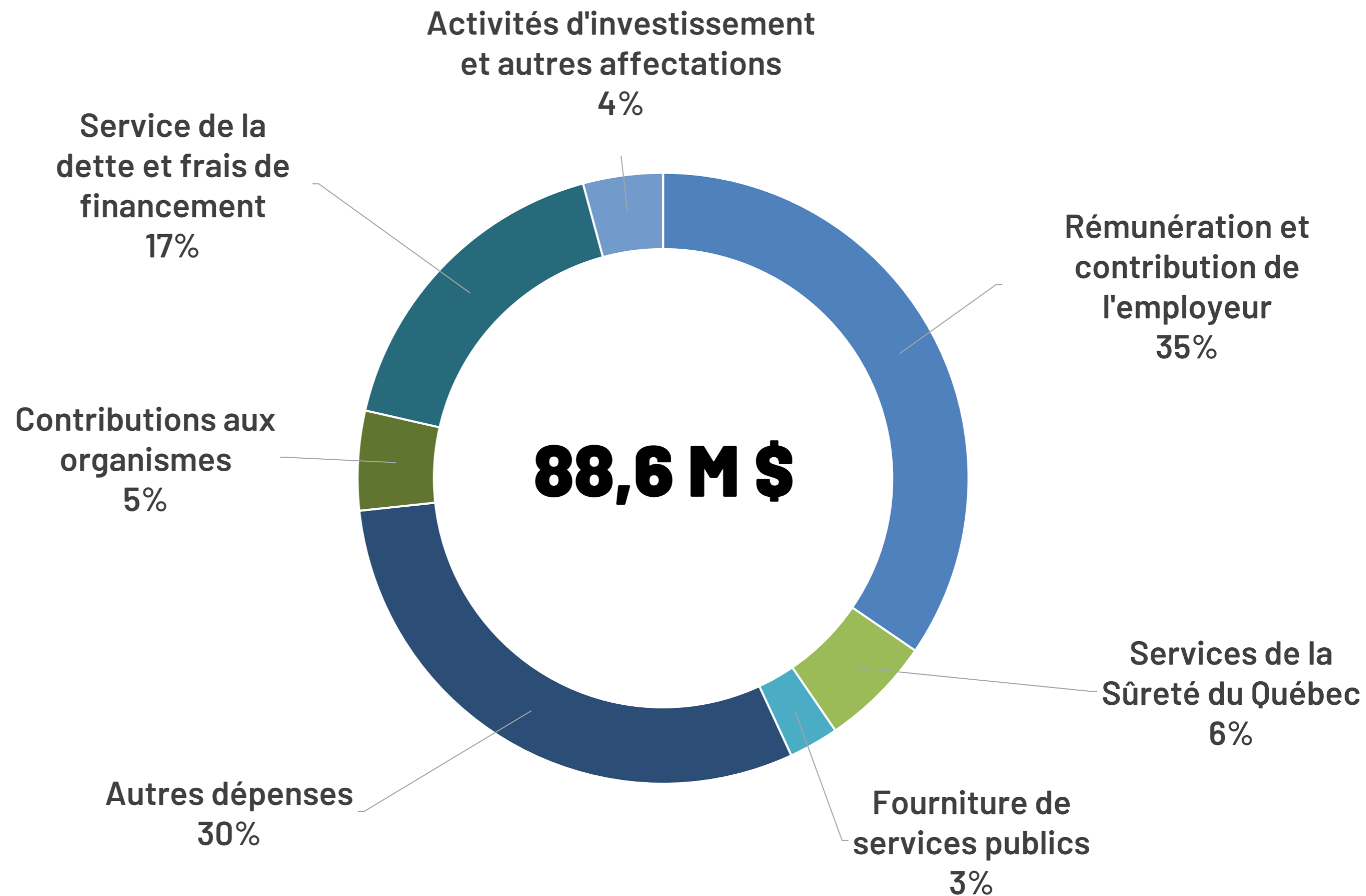
# Dépenses par objet

2024 (\$)		Variation (\$)	% de l'aug.
30 597 110	Rémunération et contribution de l'employeur	1 184 560	1,5 %
694 860	Transport et communication	3 240	-
1 455 410	Honoraires professionnels	82 280	0,1 %
5 244 200	Services de la Sûreté du Québec et 911	159 100	0,2 %
13 923 060	Contrats de services et autres	2 416 100	3,0 %
1 370 390	Location	140 820	0,2 %
3 073 960	Entretien et réparation	215 420	0,3 %
6 191 270	Achats de biens	628 630	0,8 %
2 337 070	Fourniture de services publics (électricité)	56 160	0,1 %
4 661 140	Contributions à des organismes	12 220	-
35 000	Autres objets	-	-
15 247 030	Service de la dette et frais de financement	4 888 790	6,1 %
3 279 500	Affectations - Activités d'investissement	(197 320)	-0,2 %
(1 200 000)	Excédent de fonctionnement	(1 200 000)	-1,5 %
1 660 000	Réserves financières, fonds réservés et autres	90 000	0,1 %

**88 570 000 \$ Total des dépenses 2024**

**8 480 000 \$ 10,6 %**

# Dépenses par objet





# Contributions aux organismes [et autres]

Budget 2024		Variation
910 000	Développement Économique Sept-Îles	60 000
775 900	Tourisme Sept-Îles	(219 900)
486 920	MRC / Quotes-parts	107 830
340 000	SPCA	65 000
316 000	Transport adapté	79 000
275 000	Corporation de protection de l'environnement	(25 000)
255 000	Office municipal d'habitation	-
145 000	Jardin du ruisseau Bois-Joli	8 000
113 000	Musée régional de la Côte-Nord / Vieux-Poste	10 000
103 500	Vieux-Quai en fête	-
100 000	Destination Sept-Îles Nakauinanu	-
110 390	Entente de développement culturel	(47 610)
245 330	Compensation / taxes municipales	8 730
115 000	Programme de remboursement de taxes aînés	-
267 800	Contribution - Activités récréatives et culturelles	(34 830)
50 000	Organismes de charité et aide aux itinérants	1 000
52 300	Autres contributions	-
<b>4 661 140</b>	<b>Total des contributions 2024</b>	<b>12 220 \$</b>

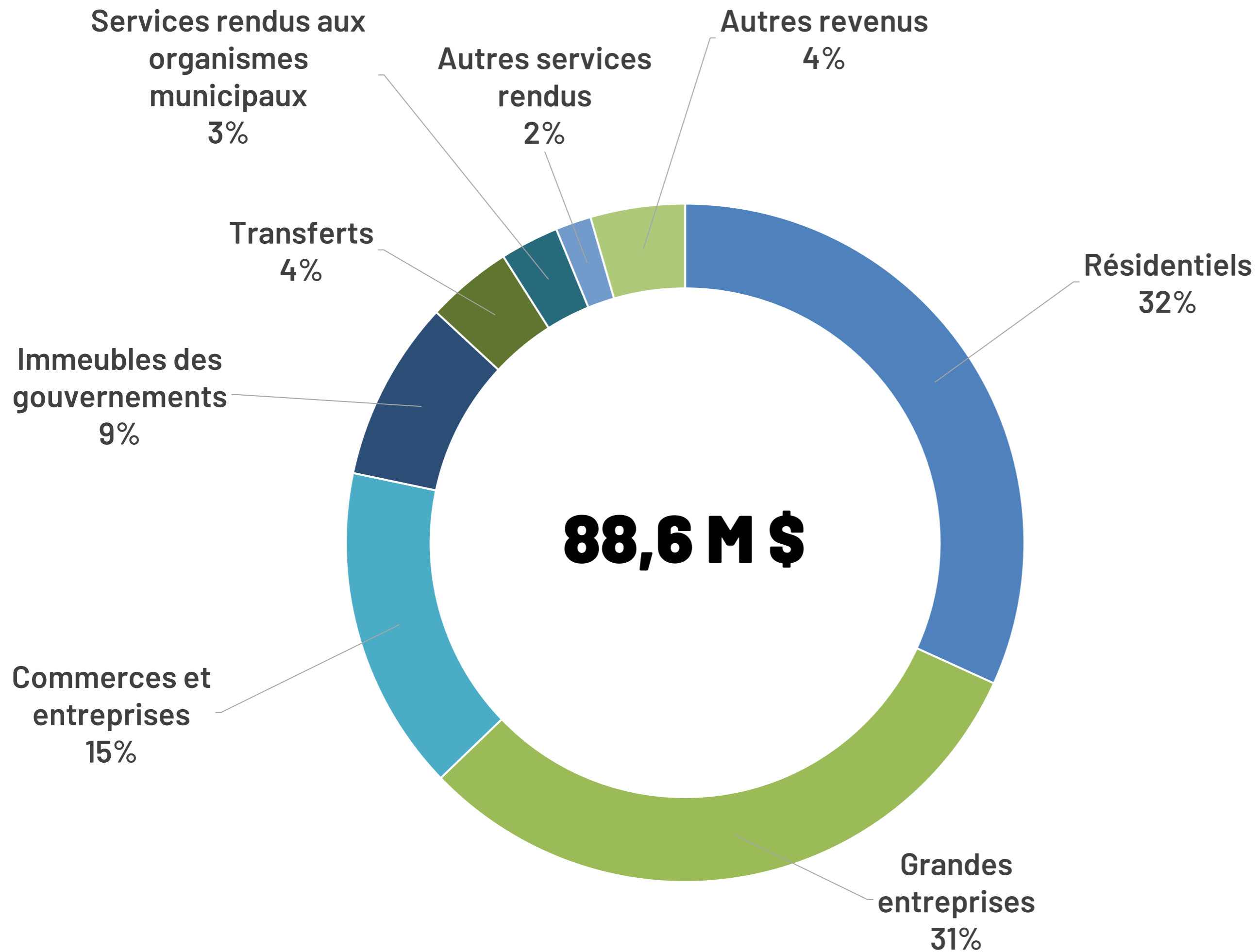
Budget 2024

# Présentation des revenus

## Revenus

2024 (\$)		Variation (\$)	% de l'aug.
60 293 690	Taxes sur la valeur foncière	4 078 170	5,1 %
9 043 246	Tarification pour les services municipaux et autres	1 698 920	2,1 %
7 640 385	Compensations tenant lieu de taxes	564 360	0,7 %
3 612 164	Transferts	723 980	0,9 %
2 471 655	Services rendus aux organismes municipaux	324 321	0,4 %
1 482 834	Autres services rendus	30 045	-
1 701 000	Imposition de droits, amendes et intérêts	26 000	-
1 842 801	Autres revenus d'intérêts	1 035 044	1,3 %
482 225	Autres revenus	(840)	-
<b>88 570 000 \$</b>	<b>Total des revenus 2024</b>	<b>8 480 000 \$</b>	<b>10,6 %</b>

# Revenus



# Tarification des services

## Résidentiel



Fourniture d'eau  
180 \$ [+ 10 \$]



Collecte des déchets  
245 \$ [+ 70 \$]

## Immeubles non résidentiels

### Fourniture d'eau

#### Immeubles munis d'un compteur

Consommation de base / 1 000 litres	0,55 \$	+ 0,05 \$
-------------------------------------	---------	-----------

Consommation excédentaire /1 000 litres	0,70 \$	+ 0,10 \$
---	---------	-----------

<u>Immeuble non muni de compteur</u>	180 \$	+ 10 \$
--------------------------------------	--------	---------

### Collecte des déchets

Conteneur 2 verges	1 150 \$	+ 380 \$
--------------------	----------	----------

Conteneur 4 verges	2 300 \$	+ 760 \$
--------------------	----------	----------

Conteneur 5 verges	2 875 \$	+ 950 \$
--------------------	----------	----------

Conteneur 6 verges	3 450 \$	+ 1 140 \$
--------------------	----------	------------

# Tarification des services

## Lieu d'enfouissement technique

	2024	2023	Variation
<b>Matières résiduelles</b>			
▪ Provenant d'un immeuble situé sur le territoire de la municipalité	108 \$	90 \$	18 \$
• Provenant d'un immeuble situé à l'extérieur du territoire de la municipalité	168 \$	143 \$	25 \$

\* à cette tarification s'applique les redevances à l'élimination (32 \$ en 2024 et 30 \$ en 2023)

# Compte de taxes moyen



226 250 \$

Évaluation de la résidence moyenne à Sept-Îles

2 623 \$

Taxes foncières (1,1593 \$/100)

Variation

118 \$

425 \$

Tarifification des services

80 \$

3 048 \$

Total

198 \$

---

Variation du compte de taxes moyen 6,9%

---

# Répartition des taxes foncières

[ par 100 \$  
d'évaluation ]



Résidentielle / 1 à 5 logements  
**1,1593 \$**



Résidentielle / 6 logements et plus  
**1,1593 \$**



Non résidentielle / 10 millions et moins  
**3,5199 \$**



Non résidentielle / plus de 10 millions  
**3,6593 \$**



Industrielle / 10 millions et moins  
**3,9919 \$**



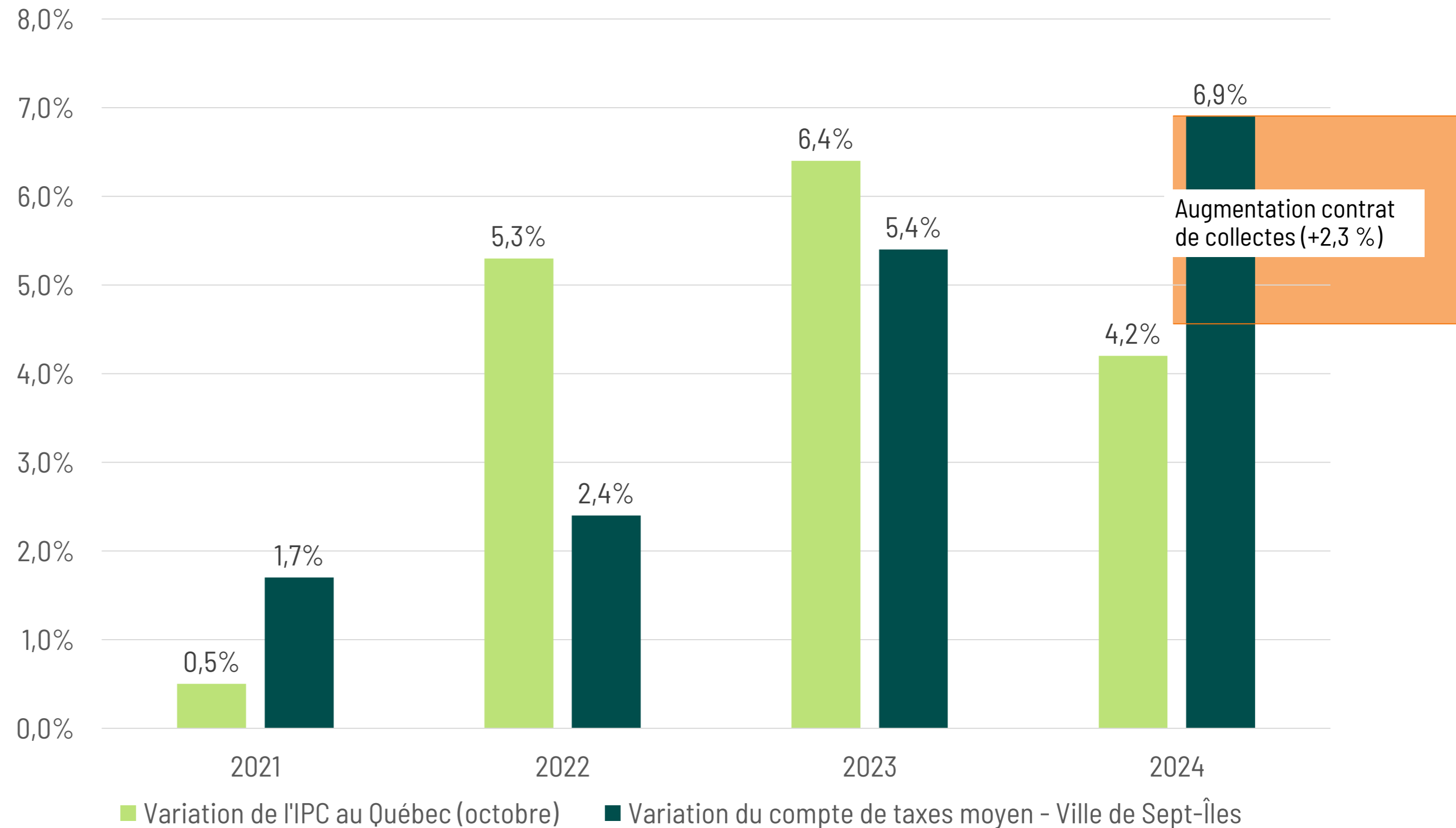
Industrielle - plus de 10 millions  
**4,0668 \$**



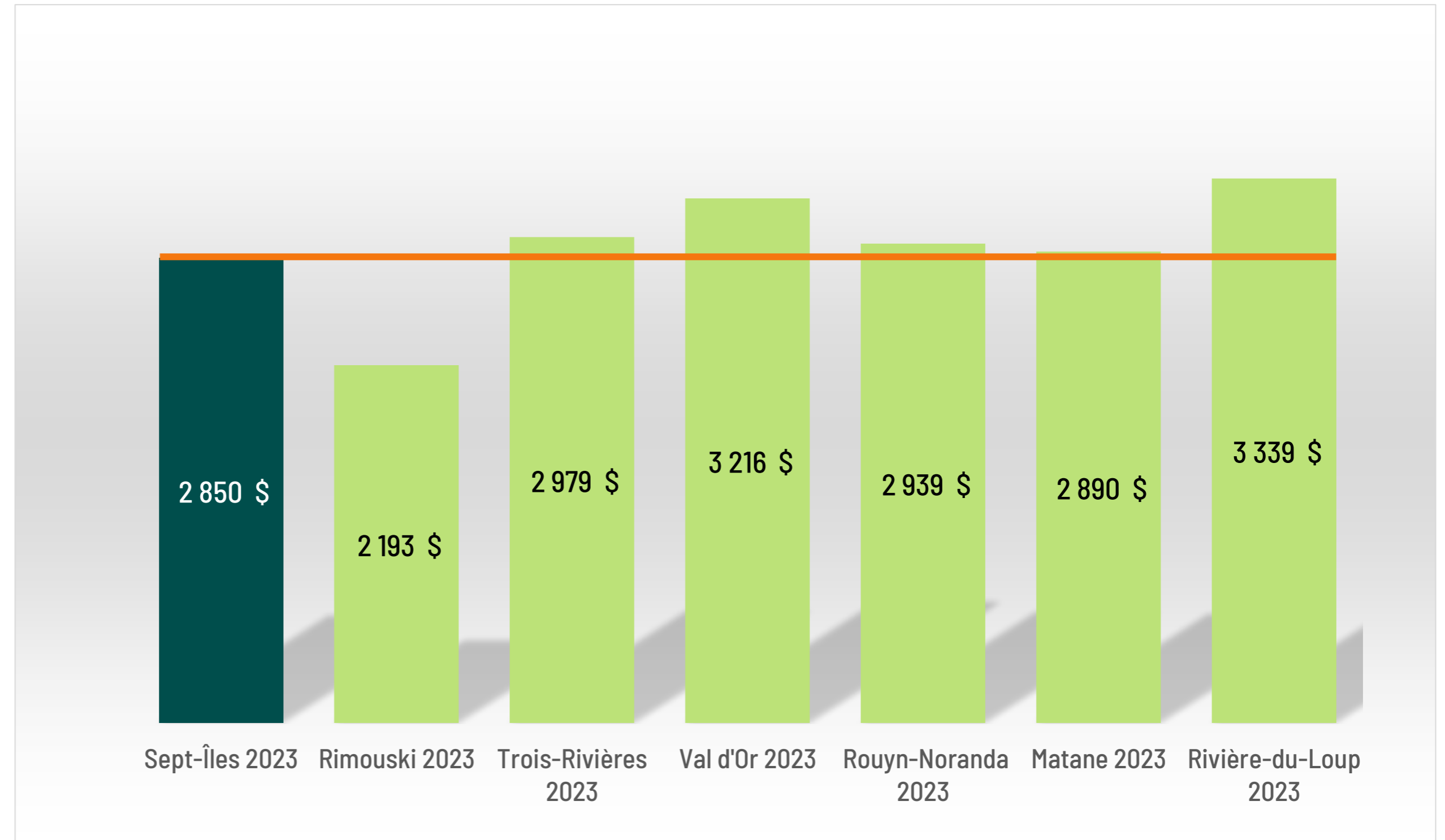
Budget 2024

# Comparatifs

# Évolution du compte de taxes moyen [comparaison IPC]



# Compte de taxes moyens autres villes [2023]



Budget 2024

# Situation de la dette

# Situation de la dette

**107,6 M\$ Dette nette actuelle**

115,7 M\$ Dette nette projetée (2024)

11,4 M\$ Remboursement en capital (incluant 4 M\$ en paiement comptant/stratégie du cadre financier)

3,5 M\$ Remboursements en intérêts

## Ratios financiers

Dette nette actuelle / budget **134 %**

Dette nette projetée (2024) / budget **131 %**