



PROCÉDURE D'INSCRIPTION EN LIGNE

Camp de jour – Été 2026

AVANT DE COMMENCER

Assurez-vous d'utiliser un des navigateurs web suivants, compatibles avec Sport-Plus :



Google Chrome



Apple Safari



Microsoft Edge



Mozilla Firefox

COMMENT SAVOIR SI J'AI UN COMPTE SPORT-PLUS?

Vous avez un compte Sport-Plus si vous ou un membre de votre famille a déjà participé à un cours ou à une activité énumérée ci-dessous ou acheté une carte de membre avec un forfait pour les bains libres :

- Camp de jour
- Cours de natation préscolaire (4 mois à 6 ans)
- Cours spécialisés (prêts à rester seul, gardiens avertis, jeune sauveteur, étoile de bronze, médaille de bronze, croix de bronze, premiers soins généraux/DEA, moniteur en sécurité aquatique, sauveteur national, moniteur en sauvetage).
- Bains libres (pendant que les réservations étaient obligatoires)

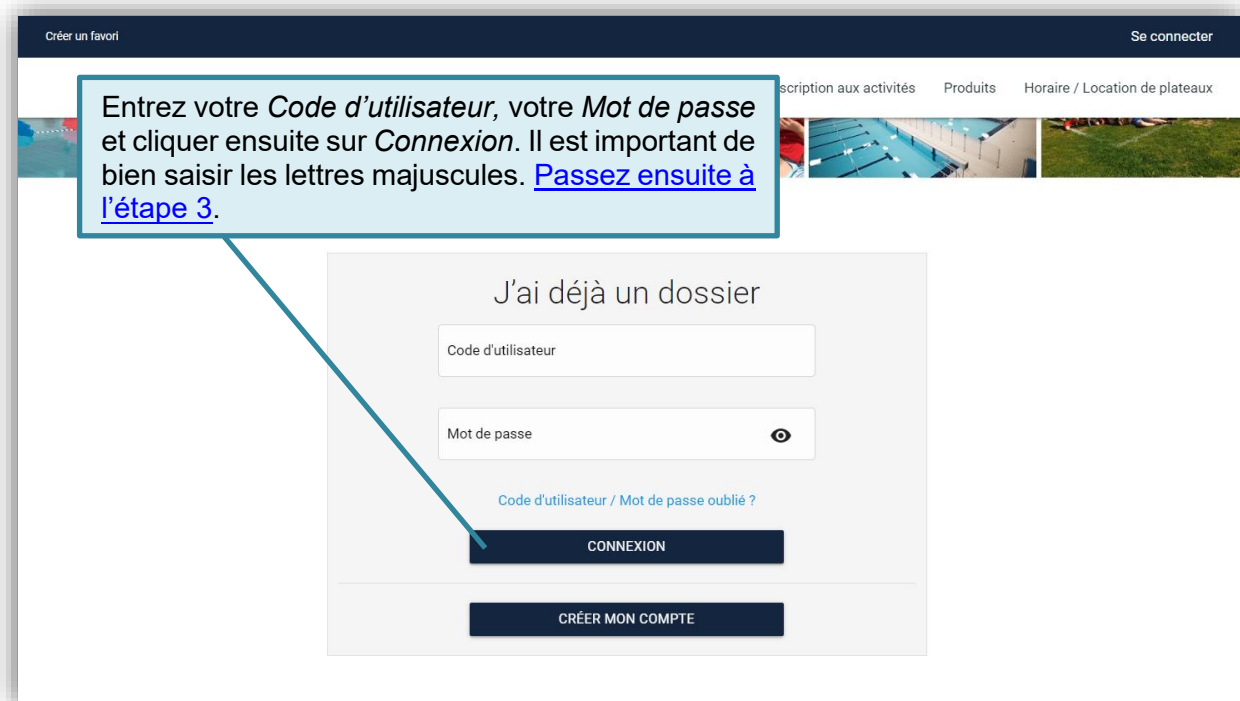
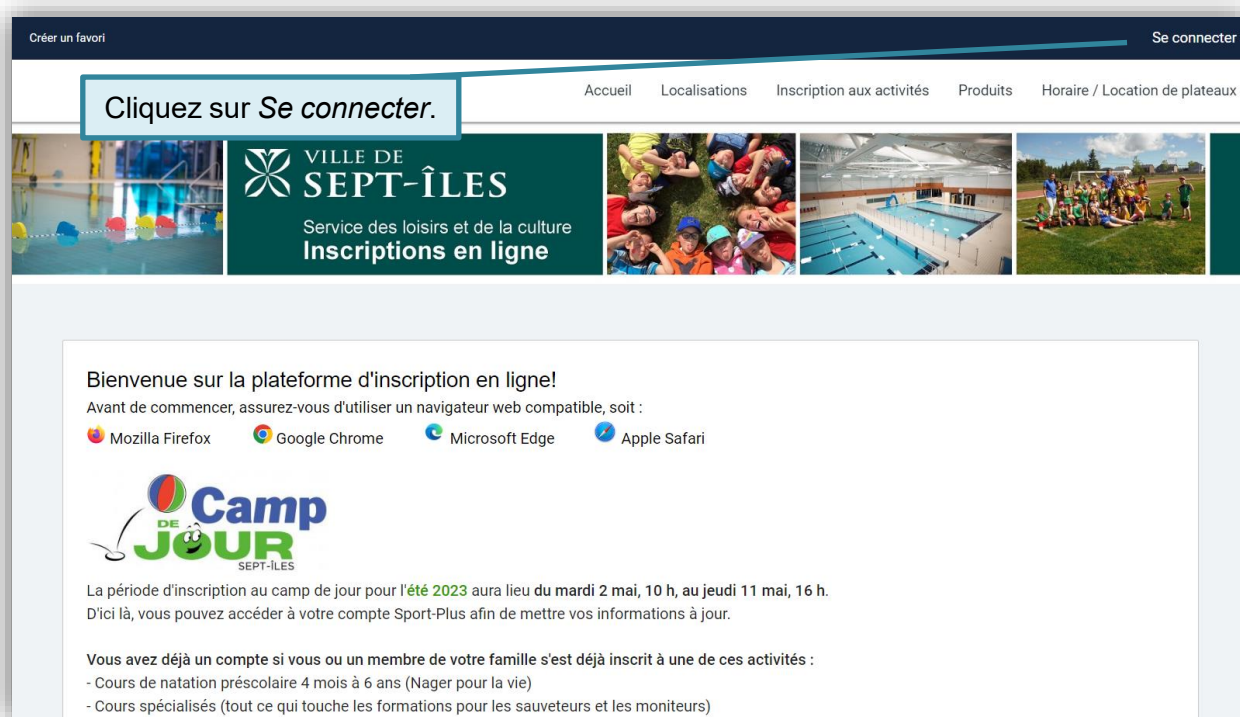
Si un des cas ci-dessus vous concerne, un compte Sport-Plus existe déjà pour votre famille.

[Connectez-vous](#) à votre compte et passez à [l'étape 3](#) ou communiquez avec nous au 418 962-2525, poste 2908, afin d'obtenir vos accès. **Ne créez pas de nouveau compte.**

Si aucun des cas ci-dessus s'applique à vous, [créez votre compte](#).

Si vous n'êtes toujours pas certain d'avoir un compte Sport-Plus, communiquez avec nous au 418 962-2525, poste 2908. Nous pourrions vérifier pour vous.

1. CONNEXION À VOTRE COMPTE SPORT-PLUS



2. CRÉATION D'UN COMPTE SPORT-PLUS

Créer un favori

Se connecter

Accueil Localisations

la culture igne

NOTE
La personne qui crée le compte sera automatiquement désignée comme responsable de la famille.

Cliquer sur *Créer mon compte*.

J'ai déjà un dossier

Code d'utilisateur

Mot de passe

[Code d'utilisateur / Mot de passe oublié ?](#)

CONNEXION

CRÉER MON COMPTE

Créer un favori

Se connecter

Accueil Localisations Inscription aux activités Produits Horaire / Location de plateaux

TEST TEST TEST TEST TEST TEST TEST TEST TEST TEST

Étape de vérification et création de dossier

Les champs obligatoires sont marqués d'un astérisque *

Entrez votre adresse courriel et votre numéro de téléphone résidentiel pour que l'on puisse vous diriger vers la prochaine étape.

* Courriel

* Validation du courriel

* Pays
CANADA

* Numéro de téléphone

ÉTAPE SUIVANTE

4. Entrez votre adresse courriel.

1. Entrez de nouveau votre adresse courriel.

3. Entrez votre numéro de téléphone.

2. Cliquez sur *Étape suivante*.

Créer un favori Se connecter

Si ce message s'affiche, c'est parce que vous avez déjà un compte Sport-Plus. Vous pouvez suivre la procédure de récupération de mot de passe ou communiquer avec nous au 418 962-2525, poste 2908, afin de récupérer vos accès.

Si aucun message ne s'affiche, débutez la création de votre compte.

TEST TEST TEST TEST TEST TEST TEST TEST TEST TEST TEST

Récupération de votre mot de passe

Entrez votre adresse courriel et cliquez sur le bouton étape suivante.

Un dossier avec ce courriel ou numéro de téléphone existe déjà.

Courriel

ÉTAPE SUIVANTE

Étape de vérification et création de dossier

Les champs obligatoires sont marqués d'un astérisque *

Entrez votre adresse courriel et votre numéro de téléphone résidentiel pour que l'on puisse vous diriger vers la prochaine étape.

Le courriel que vous venez d'entrer ne correspond pas à celui de votre dossier existant. Veuillez nous contacter afin que nous puissions mettre votre dossier à jour et vous transmettre un code d'accès.

* Courriel
monnom.monnom@hotmail.ca

* Validation du courriel
monnom.monnom@hotmail.ca

* Pays
CANADA

* Numéro de téléphone
(418) 962-2525

ÉTAPE SUIVANTE

Si c'est ce message qui s'affiche, communiquer avec nous au 418 962-2525, poste 2908, afin de récupérer vos accès.

Si aucun message ne s'affiche, débutez la création de votre compte.

Répondez aux questions en suivant les indications. Les premières informations personnelles que vous devez entrer sont celles du parent ou tuteur de l'enfant et non celles de l'enfant.

Se connecter

Produits Horaire / Location de plateaux

Étape de vérification et création de dossier

Si vous ne possédez pas de dossier « famille » ou membre avec nous, la chance s'offre à vous! Simple, rapide et efficace, nous vous invitons à le créer immédiatement. Vous aurez ensuite accès à une panoplie d'outils pratiques dont l'inscription en ligne. à vous de cliquer!

Vous devez vous créer un code d'utilisateur qui vous permettra de vous connecter à ce site. Il est donc important de ne pas perdre votre nom d'utilisateur et votre mot de passe puisqu'ils sont indispensables pour que vous puissiez vous connecter. N'oubliez pas que votre code utilisateur doit comporter au moins 8 caractères.

* Code d'utilisateur (minimum 8 caractères)

test@procedure.ca

Vous devez vous créer un code d'utilisateur qui vous permettra de vous connecter à ce site. Il est donc important de ne pas perdre votre nom d'utilisateur et votre mot de passe puisqu'ils sont indispensables pour que vous puissiez vous connecter. N'oubliez pas que votre code utilisateur doit comporter au moins 8 caractères.

* Mot de passe (minimum 8 caractères)



Le mot de passe doit avoir une longueur minimum de 8 caractères;
Une lettre minuscule;
Une lettre majuscule;
Un chiffre;

* Confirmation



IMPORTANT Prenez en note votre nom d'utilisateur et votre mot de passe. Conservez-les précieusement.

* Courriel

test@procedure.ca

Veuillez noter que les informations suivantes sont importantes car elles vous seront demandées si vous oubliez votre mot de passe.

Créer un favori

Se connecter

✓ J'accepte que vous puissiez communiquer av

✓ J'accepte que vous puissiez communiquer av

✓ J'accepte que vous puissiez communiquer avec moi par téléphone pour des informations importantes/urgences seulement

✓ J'accepte que vous puissiez partager mes données avec des tierces parties (exemple la bibliothèque, veuillez communiquer avec nous pour connaître la liste complète)

Je (titulaire, tuteur) accepte que les données sont partagé

MAMAN PROCÉDURE

15/200

✓ En créant un dossier, vous acceptez les [conditions d'utilisation](#), [Règles de confidentialité](#) et [Règles de Cookies](#) de Logiciels Sport-Plus.

Après avoir cliqué sur le bouton Confirmer, vous serez automatiquement redirigé à l'écran de connexion.

CONFIRMER

Une fois tous les champs complétés, cliquez sur *Confirmer*. N'oubliez pas de cocher la case *En créant un dossier, vous acceptez les conditions d'utilisation, Règles de confidentialité et Règles de Cookies de Logiciels Sport-Plus.*

Votre compte Sport-Plus est maintenant créé. Vous êtes redirigé vers la page de connexion. Entrez votre code d'utilisateur et votre mot de passe et cliquez sur *Connexion*.

TEST TEST TEST TEST TEST TEST TEST TEST TEST

J'ai déjà un dossier

Code d'utilisateur

test@procedure.ca

Mot de passe



[Code d'utilisateur / Mot de passe oublié ?](#)

CONNEXION

CRÉER MON COMPTE



Une fois dans votre compte Sport-Plus, vous avez un aperçu de votre famille. L'adulte que vous avez créé est le responsable. Cliquez sur *Ajouter un adulte* ou *Ajouter un enfant* selon le cas pour compléter votre famille. Vous pouvez ajouter autant de membre que vous désirez.

Ma famille



MAMAN PROCÉDURE

DOSSIER

CARTE

INSCRIRE

N'oubliez pas d'ajouter le deuxième parent ou tuteur, s'il y a lieu. Cela sera utile en cas d'urgence 😊.

AJOUTER UN ADULTE

AJOUTER UN ENFANT

Créer un favori

Mon dossier Se déconnecter

ion aux activités Produits Horaire / Location de plateaux

Lorsque vous avez entré toutes les informations sur le membre à ajouter, cliquez sur *Enregistrer* et ensuite sur *Retour à ma famille* afin de retourner à la page précédente.

RETOUR À MA FAMILLE

ENREGISTRER

Dossier membre

Créer mon compte

Papa
Procédure

☐ Responsable de la famille

Informations générales

* Nom
Procédure

* Prénom
Papa

* Sexe
Masculin

* Lien de relation
Père

Date de naissance

* Année
1985

Langue
Français

Une fois tous les membres de votre famille créés, [passez à l'étape 4](#), celle de l'inscription.

3. VALIDATION DES INFORMATIONS AU DOSSIER

Créer un favori

Mon dossier Se déconnecter

Accueil Localisations Inscription aux activités Produits Horaire / Location de plateaux

TEST TEST TEST TEST TEST TEST TEST TEST TEST

Ma famille

MAMAN PROCÉDURE

DOSSIER CARTE

INSCRIRE

ENFANT 1 PROCÉDURE

DOSSIER CARTE

INSCRIRE

AJOUTER UN ADULTE AJOUTER UN ENFANT

Vérifiez les renseignements au dossier de chacun des membres de la famille. Cliquez sur *Dossier*, effectuez les modifications nécessaires et assurez-vous de cliquer sur *Enregistrer* afin de sauvegarder les changements. Répétez pour chaque membre de la famille. Une fois cette étape complétée pour chaque membre de la famille, passez à l'étape 4.

4. INSCRIPTION D'UN ENFANT AU CAMP DE JOUR

Créer un favori  0 Mon dossier Se déconnecter

Accueil Localisations Inscription aux activités Produits Horaire / Location de plateaux

TEST TEST TEST TEST TEST TEST TEST TEST TEST

Ma famille

Cliquez sur *Inscrire*, sous le nom de l'enfant à inscrire.



MAMAN PROCÉDURE

DOSSIER CARTE

INSCRIRE




ENFANT 1 PROCÉDURE

DOSSIER CARTE

INSCRIRE

AJOUTER UN ADULTE AJOUTER UN ENFANT

Créer un favori  0 Mon dossier Se déconnecter

Inscription aux activités Produits Horaire / Location de plateaux

Dans le champ *Membre*, sélectionnez l'enfant à inscrire.

Recherche dans le nom des activités

Membre
Procédure, Enfant1

Programme
Camp de jour - été

Niveau
CDJ - École Jean-Du-Nord

Dans le champ *Programme*, sélectionnez *Camp de jour – Été*.

Activités non-éligibles

Trier les activités
Par nom

Dans le champ *Niveau*, sélectionnez *CJD – École Jean-Du-Nord*.

CAMP DE JOUR - École Jean-Du-Nord

Code: CDJ-23

Camp de jour - été

CDJ - École Jean-Du-Nord

Dates de l'activité	Inscriptions le	Max.
2023-07-05	2023-04-18	20,00\$ - 20,00\$
	Fin des	Places Disponibles
	Inscriptions le	---
2023-04-25		

[Autres informations](#)

SERVICE D'ACCOMPAGNEMENT - Hérissons

Dates de l'activité
2023-07-05

Début des

Tarif Min. - Tarif

AJOUTER AU

Créer un favori Mon dossier Se déconnecter

Recevoir relevés

Cochez la case vis-à-vis du parent à qui émettre le relevé 24. Vous pouvez cocher un seul parent ou les deux parents, selon votre situation.

Dans la case *Pourcentage*, indiquer le % du relevé 24 pour chaque parent. Si un seul parent, inscrire 100 % pour ce parent. Si les deux parents, 50 % chacun.

Indiquez le numéro d'assurance social du ou des parents qui recevront un relevé 24. **Obligatoire pour recevoir vos relevés 24.**

Recevoir relevés	Prénom	Nom	Pourcentage	Numéro d'assurance sociale	
<input checked="" type="checkbox"/>	Maman	Procédure	50	987 654 321	ENREGISTRER
<input checked="" type="checkbox"/>	Papa	Procédure	50	123 456 789	ENREGISTRER

POUSUIVRE MES INSCRIPTIONS

Créer un favori Mon dossier Se déconnecter

Accueil Localisations Inscription aux activités Produits Horaire / Location de plateaux

Cliquez ensuite sur *Enregistrer* vis-à-vis chaque parent afin de sauvegarder les informations entrées.

Cliquez ensuite sur *Poursuivre mes inscriptions*.

Maman Procédure Enregistré avec succès

Recevoir relevés	Prénom	Nom	Pourcentage	Numéro d'assurance sociale	
<input checked="" type="checkbox"/>	Maman	Procédure	100	999 999 999	ENREGISTRER
<input type="checkbox"/>	Papa	Procédure	0	999 999 999	ENREGISTRER

POUSUIVRE MES INSCRIPTIONS

Créer un favori Mon dossier Se déconnecter

activités Produits Horaire / Location de plateaux

Sport-Plus vous ramène à la page *Inscription aux activités*. Sélectionnez de nouveau l'enfant à inscrire ainsi que votre choix pour le camp de jour en cliquant sur *Ajouter au*

Inscription aux activités

Recherche dans le nom des activités

Membre: Procédure, Enfant1

Programme: Camp de jour - été

Niveau: CDJ - École Jean-Du-Nord

Activités ☐ Cacher les activités non-éligibles

Trier les activités: Par nom

CAMP DE JOUR - École Jean-Du-Nord Code: CDJ-23 Camp de jour - été CDJ - École Jean-Du-Nord	Dates de l'activité 2023-07-03	Début des inscriptions le 2023-04-18 Fin des inscriptions le 2023-04-25	Tarif Min. - Tarif Max. 20,00\$ - 20,00\$ Places Disponibles ---	AJOUTER AU PANIER Autres informations
SERVICE D'ACCOMPAGNEMENT - Hérissons Code: CDJ-SA-23 Camp de jour - été CDJ - École Jean-Du-Nord	Dates de l'activité 2023-07-03	Début des inscriptions le 2023-04-18 Fin des inscriptions le 2023-04-25	Tarif Min. - Tarif Max. 20,00\$ - 20,00\$ Places Disponibles ---	AJOUTER AU PANIER Autres informations

Questionnaire

ENREGISTRER

Coordonnées

Parent ou tuteur n°1

Nom complet (prénom et nom de famille) :

Reponse

Lien avec l'enfant :

Reponse

Complétez le questionnaire à l'écran, pour l'enfant que vous inscrivez au camp de jour. Les questions précédées d'un * sont obligatoires.

Cliquez sur *Enregistrer* une fois tous les champs complétés.

Créer un favori 0 Mon dossier Se déconnecter

Inscription: CAMP DE JOUR - École Jean-Du-Nord Membre: Procédure, Enfant 1

Sélectionnez toutes les semaines auxquelles vous voulez inscrire votre enfant au camp de jour, en cliquant sur *Choisir*.

Veuillez sélectionner la ou les périodes applicables

Semaine du: 3 Juillet 2023	Semaine du: 10 Juillet 2023	Semaine du: 17 Juillet 2023
CHOISIR	CHOISIR	CHOISIR
Semaine du: 24 Juillet 2023	Semaine du: 31 Juillet 2023	Semaine du: 7 Août 2023
CHOISIR	CHOISIR	CHOISIR

Créer un favori 0 Mon dossier Se déconnecter

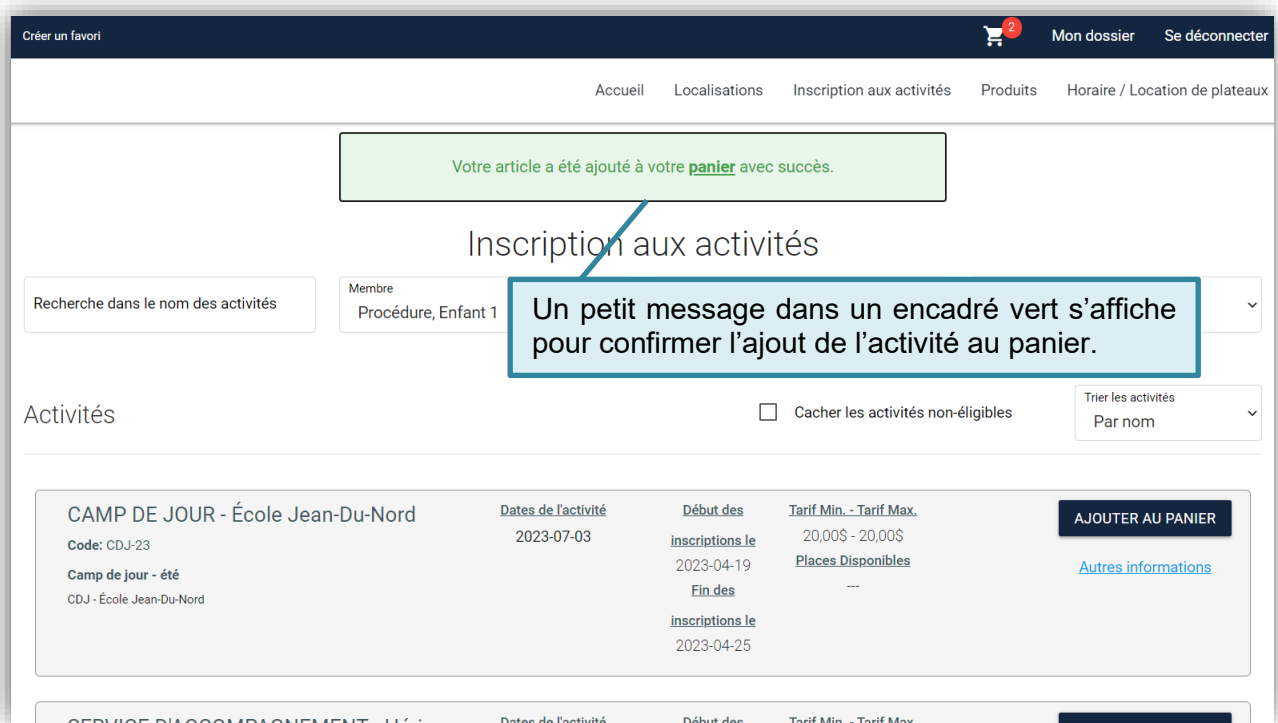
Accueil Localisations Inscription aux activités Produits Horaire / Location de plateaux

Inscription: CAMP DE JOUR - Membre: Procédure, Enfant 1

Les semaines sélectionnées deviendront vertes.

Veuillez sélectionner la ou les périodes applicables

Semaine du: 3 Juillet 2023	Semaine du: 10 Juillet 2023	Semaine du: 17 Juillet 2023
✓	✓	✓
Semaine du: 24 Juillet 2023	Semaine du: 31 Juillet 2023	Semaine du: 7 Août 2023
✓	✓	✓



Créer un favori Mon dossier Se déconnecter

Inscription aux activités

Si vous devez inscrire un autre enfant, sélectionnez son nom dans la liste déroulante *Membre* et répétez les étapes précédentes pour procéder à son inscription.

Recherche dans le nom des activités

Membre: Procédure, Enfant 1

Programme: Camp de jour - été

Niveau: CDJ - École Jean-Du-Nord

Activités

☐ Cacher les activités non-éligibles

Trier les activités: Par nom

Code	Nom	Dates de l'activité	Début des inscriptions le	Fin des inscriptions le	Tarif Min. - Tarif Max.	Places Disponibles	Actions
CDJ-23	CAMP DE JOUR - École Jean-Du-Nord	2023-07-03	2023-04-27	2023-04-28	20,00\$ - 20,00\$	---	AJOUTER AU PANIER Autres informations
CDJ-SA-23	SERVICE D'ACCOMPAGNEMENT - Hérissons	2023-07-03	2023-04-27	2023-04-28	20,00\$ - 20,00\$	---	AJOUTER AU PANIER Autres informations

Créer un favori Mon dossier Se déconnecter

Inscription aux activités

Votre article a été ajouté à votre panier avec succès.

Recherche dans le nom des activités

Membre: Procédure, Enfant 1

Programme: Camp de jour - été

Niveau: CDJ - École Jean-Du-Nord

Activités

☐ Cacher les activités non-éligibles

Trier les activités: Par nom

Code	Nom	Dates de l'activité	Début des inscriptions le	Fin des inscriptions le	Tarif Min. - Tarif Max.	Places Disponibles	Actions
CDJ-23	CAMP DE JOUR - École Jean-Du-Nord	2023-07-03	2023-04-19	2023-04-25	20,00\$ - 20,00\$	---	AJOUTER AU PANIER Autres informations

Une fois toutes les inscriptions ajoutées au panier, cliquer sur le panier pour procéder au paiement.

Créer un favori Mon dossier Se déconnecter

Enfant 1 Procédure

CDJ-23 - CAMP DE JOUR - École Jean-Du-Nord

Semaine	Sous-Total
Semaine du 2023-07-03	120,00\$
Semaine du 2023-07-10	Aucune taxe appliquée
Semaine du 2023-07-17	
Semaine du 2023-07-24	
Semaine du 2023-07-31	
Semaine du 2023-08-07	

Activité(s) liée(s)

TRANSPORT AUTOBUS - Clarke City

Semaine	Montant
Semaine du 0001-01-01	120,00\$
Semaine du 2023-07-03	Aucune taxe appliquée
Semaine du 2023-07-03	
Semaine du 2023-07-10	

SUPPRIMER

Sous-Total	360,00\$
TPS (5%)	0,00\$
TVQ (9,975%)	0,00\$
Total	360,00\$
Escompte	12,00\$
Enfant 2 Procédure - CAMP DE JOUR - École Jean-Du-Nord	
Solde au dossier	0,00\$ ^{12,00\$}
Montant à payer	348,00\$

PASSER LA COMMANDE

Si des frais vous sont chargés automatiquement, ils ne peuvent être supprimés mais ils seront automatiquement supprimés si vous vous déconnectez sans avoir auparavant confirmé ou payé les inscriptions.

1 - Mode de paiement

☒ Par carte de crédit en ligne (MasterCard ou Visa)

☐ Paiement en argent ou par chèque

2 - Termes de Paiement

Termes de Paiement

1 Paiement

3 - Accepter les modalités de paiement

☒ J'ai lu et compris les conditions et politiques ci-dessous. Cochez la case pour poursuivre.

Modalités de paiement

Pour les paiement par carte de crédit

Premier versement à l'inscription (50 % du montant total).

Deuxième versement le lundi 3 juillet 2023, sera porté automatiquement à votre carte de crédit (montant total du solde restant).

Pour les paiements en argent comptant

TOTAL: 200,00\$

CONTINUER **FERMER**

Il vous sera possible de consulter vos reçus en cliquant sur *Mon dossier* et ensuite *Comptes et reçus*.

The screenshot shows a user interface for a 'Mon dossier' (My account) page. At the top, there is a dark blue navigation bar with a shopping cart icon containing the number '3', and links for 'Mon dossier' and 'Se déconnecter'. Below this is a white sub-header with links: 'Locations', 'Inscription aux activités', 'Produits', and 'Horaire / Location de plateaux'. The main content area is titled 'Mon dossier' and contains several white boxes with dark blue borders. A callout box from the text above points to the 'Comptes et reçus' box. The boxes are arranged in two rows. The first row contains 'Ma famille', 'Mes activités à venir', and 'Mes réservations'. The second row contains 'Reçus d'impôts / dons', 'Comptes et reçus', and 'Coffre client'. The third row contains 'Compte' and 'Paramètres', followed by a large empty grey box.

Mon dossier

Ma famille
Visualisez et gérez les informations de chaque personne

Mes activités à venir
Visualisez vos activités à venir

Mes réservations
Visualisez vos réservations

Reçus d'impôts / dons
Téléchargez et mettez à jour vos documents pour vos impôts

Comptes et reçus
Visualisez vos factures, contrats et reçus

Coffre client
Modifiez ou ajoutez des modes de paiements

Compte
[Modifier code utilisateur](#)
[Modifier mot de passe](#)

Paramètres
[Préférences](#)
[Gestion des cookies](#)